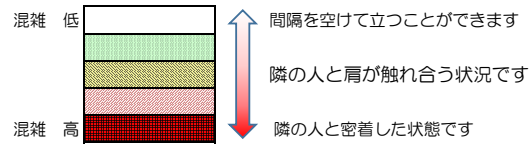




空港線の混雑状況

混雑状況の目安



■令和5年10月19日のご利用状況をもとに作成しています

(福岡空港方面)	姪浜 ↕ 室見	室見 ↕ 藤崎	藤崎 ↕ 西新	西新 ↕ 唐人町	唐人町 ↕ 大濠公園	大濠公園 ↕ 赤坂	赤坂 ↕ 天神	天神 ↕ 中洲川端	中洲川端 ↕ 祇園	祇園 ↕ 博多	博多 ↕ 東比恵	東比恵 ↕ 福岡空港
7:00 - 8:00												
8:00 - 9:00	Low	High	High	High	High	High	High	High	Low			
9:00 - 10:00												
16:00 - 17:00												
17:00 - 18:00												
18:00 - 19:00												

(姪浜方面)	福岡空港 ↕ 東比恵	東比恵 ↕ 博多	博多 ↕ 祇園	祇園 ↕ 中洲川端	中洲川端 ↕ 天神	天神 ↕ 赤坂	赤坂 ↕ 大濠公園	大濠公園 ↕ 唐人町	唐人町 ↕ 西新	西新 ↕ 藤崎	藤崎 ↕ 室見	室見 ↕ 姪浜
7:00 - 8:00					Low							
8:00 - 9:00												
9:00 - 10:00												
16:00 - 17:00												
17:00 - 18:00												
18:00 - 19:00				Low	Low	Low	Low	Low				

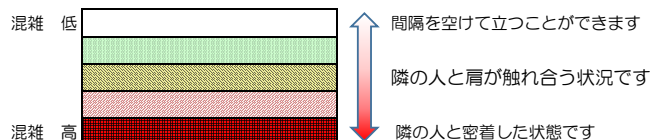
※上記の混雑状況は、目安です。
 ※同じ時間帯でも列車毎の混雑状況には偏りがあります。
 ※JR筑肥線との直通列車は、他の列車と比較すると混雑する傾向があります。



箱崎線の混雑状況

■令和5年10月19日のご利用状況をもとに作成しています

混雑状況の目安



(貝塚方面)	中洲川端 ↓ 呉服町	呉服町 ↓ 千代県庁口	千代県庁口 ↓ 馬出九大病院前	馬出九大病院前 ↓ 箱崎宮前	箱崎宮前 ↓ 箱崎九大前	箱崎九大前 ↓ 貝塚
7:00 - 8:00						
8:00 - 9:00						
9:00 - 10:00						
16:00 - 17:00						
17:00 - 18:00						
18:00 - 19:00						

(中洲川端方面)	貝塚 ↓ 箱崎九大前	箱崎九大前 ↓ 箱崎宮前	箱崎宮前 ↓ 馬出九大病院前	馬出九大病院前 ↓ 千代県庁口	千代県庁口 ↓ 呉服町	呉服町 ↓ 中洲川端
7:00 - 8:00						
8:00 - 9:00						
9:00 - 10:00						
16:00 - 17:00						
17:00 - 18:00						
18:00 - 19:00						

※上記の混雑状況は、目安です。

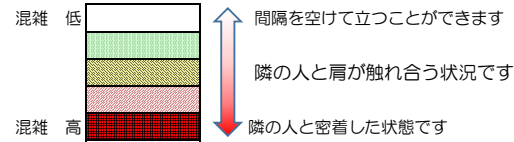
※同じ時間帯でも列車毎の混雑状況には偏りがあります。



七隈線の混雑状況

■令和5年10月19日のご利用状況をもとに作成しています

混雑状況の目安



(博多方面)	橋本 次郎丸	次郎丸 賀茂	賀茂 野芥	野芥 梅林	梅林 福大前	福大前 七隈	七隈 金山	金山 茶山	茶山 別府	別府 六本松	六本松 桜坂	桜坂 薬院大通	薬院大通 薬院	薬院 渡辺通	渡辺通 天神南	天神南 榊原神社前	榊原神社前 博多
7:00 - 8:00																	
8:00 - 9:00																	
9:00 - 10:00																	
16:00 - 17:00																	
17:00 - 18:00																	
18:00 - 19:00																	

(橋本方面)	博多 榊原神社前	榊原神社前 天神南	天神南 渡辺通	渡辺通 薬院	薬院 薬院大通	薬院大通 桜坂	桜坂 六本松	六本松 別府	別府 茶山	茶山 金山	金山 七隈	七隈 福大前	福大前 梅林	梅林 野芥	野芥 賀茂	賀茂 次郎丸	次郎丸 橋本
7:00 - 8:00																	
8:00 - 9:00																	
9:00 - 10:00																	
16:00 - 17:00																	
17:00 - 18:00																	
18:00 - 19:00																	

※上記の混雑状況は、目安です。
※同じ時間帯でも列車毎の混雑状況には偏りがあります。